

PIATTI DOCCIA VETRORESINA A FILO PAVIMENTO

Art. HH 400 PDVR

Piatto doccia filo pavimento realizzato in vetroresina completo di piletta scarico cm 70x70.

Shower tray level realized in glass-reinforced plastic complete of drain cm 70x70.

Art. HH 401 PDVR

Piatto doccia filo pavimento realizzato in vetroresina completo di piletta scarico cm.80x80.

Shower tray level realized in glass-reinforced plastic complete of drain cm 80x80.

Art. HH 402 PDVR

Piatto doccia filo pavimento realizzato in vetroresina completo di piletta scarico cm 90x90.

Shower tray level realized in glass-reinforced plastic complete of drain cm 90x90.

Art. HH 403 PDVR

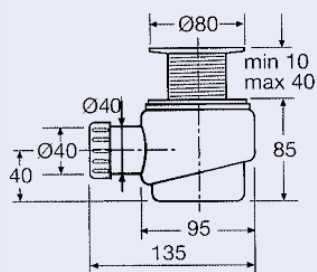
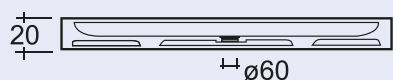
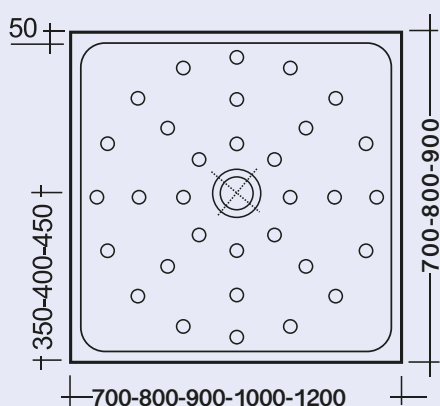
Piatto doccia filo pavimento realizzato in vetroresina completo di piletta scarico cm 80x100.

Shower tray level realized in glass-reinforced plastic complete of drain cm 80x100.

Art. HH 404 PDVR

Piatto doccia filo pavimento realizzato in vetroresina completo di piletta scarico cm 80x120.

Shower tray level realized in glass-reinforced plastic complete of drain cm 80x120.



NB: La piletta è sempre inclusa

Tutti i piatti doccia in vetroresina a filo pavimento devono essere installati prima che avvenga la posa in opera del pavimento.

Per una corretta installazione si consiglia di tagliare il bordo o i bordi del piatto doccia che vanno a ridosso del muro.

Il taglio o i tagli in questione non devono essere mai praticati a filo del piatto doccia, ma occorre lasciare sempre una distanza minima che va dal bordo del piatto alla parete retrostante di almeno 0,5 cm.